

Cierre: 13 Mayo 2024

13 de Mayo de 2024

Análisis Económico,
Cambiario y Bursátil

- El USD/MXN cerró la sesión con una depreciación de **-0.31%**, manteniéndose en el rango de fluctuación entre \$16.82 y \$16.72 (Overnight cercano a \$16.83).
- Los mercados accionarios en EUA y México con ligeros cambios, no se define el rumbo de los principales índices.

Económico: agenda sin eventos relevantes

La agenda del día estuvo prácticamente vacía, sin embargo destacó la cifra de la confianza del consumidor en EUA, la cual arrojó que las expectativas de inflación al consumidor para el próximo año aumentaron al 3.3%, siendo la más alta desde noviembre, desde el 3% en cada uno de los cuatro meses anteriores.

El peso revierte el avance previo

Al cierre de la sesión, la moneda extendió las pérdidas desde inicio de operaciones con una cotización de \$16.81. Lo anterior implica una depreciación de -0.31% en la jornada y un retroceso de -0.17% respecto al cierre previo. El DXY recortó las pérdidas, con una depreciación de -0.07%, por lo que podríamos decir que el comportamiento del peso fue impulsado por los comentarios restrictivos de miembros del FOMC, previo a las cifras de inflación de EUA. Hacia el overnight, esperaríamos que el peso oscile en torno a un posible nivel de \$16.83, considerando la pendiente alcista de algunos osciladores técnicos en el corto plazo (MACD y RSI), a la espera de conocer la inflación PPI mañana.

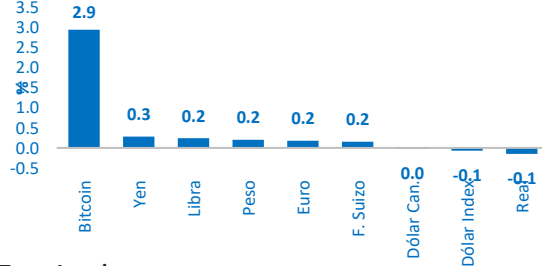
Mercados accionarios con desempeño mixto

Los mercados accionarios en EUA presentan movimientos mixtos, por un lado el Nasdaq avanzó 0.29%, mientras que por otro lado, el S&P 500 y Dow Jones retrocedieron -0.02% y -0.21% respectivamente. A nivel local, el IPyC aumento marginalmente 0.02%, sesión en la cual destacó el avance de BBajío de 2.72%.

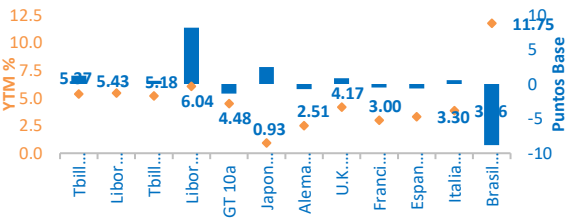
Divisas

	USD	EUR	JPY	GBP	CAD	BRL	MXN
MXN	16.8122	18.1404	0.1076	21.1077	12.2995	0.3063	PESOS
BRL	5.1496	5.5564	0.5542	6.4653	3.7674	REALES	0.3063
CAD	1.3669	1.4749	0.0087	1.7161	DOLARES	0.2654	0.0813
GBP	0.7965	0.8594	0.0051	LIBRAS	0.5827	0.1547	0.0474
JPY	156.2200	168.5614	YENES	196.1342	114.2878	30.3363	9.2921
EUR	0.9268	EUROS	0.0059	1.1636	0.6780	0.1800	0.0551
USD	DOLARES	1.0790	0.0064	1.2555	0.7316	0.1942	0.0595

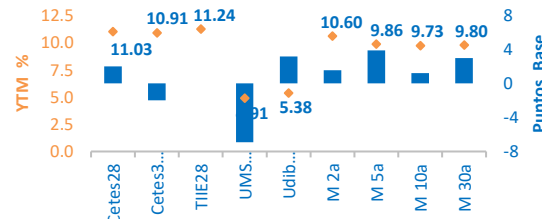
Divisas



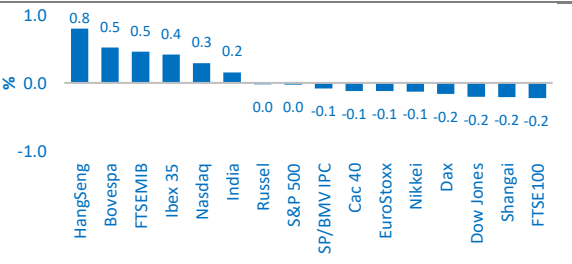
Tasas Internacionales



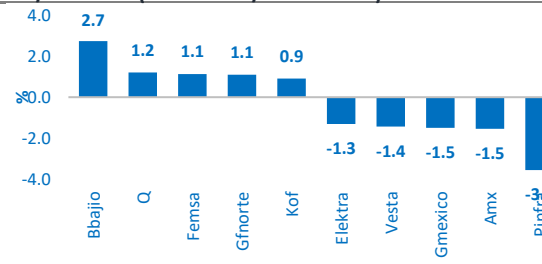
Tasas Locales



Índices



S&P/BMV IPC (Ganadoras/Perdedoras)



Cierres			Variación				
Dólar	Actual	Previo	1d	5d	1m	Acum 2024	12m
Peso	16.81	16.78	0.20%	-0.41%	0.57%	-0.94%	-3.56%
Dólar Index	105.23	105.30	-0.07%	0.17%	-0.76%	3.85%	2.48%
Euro	1.08	1.08	0.18%	0.20%	1.56%	-2.26%	-0.77%
Yen	156.22	155.78	0.28%	1.49%	1.26%	10.76%	14.77%
Libra	1.26	1.25	0.24%	-0.06%	0.88%	-1.38%	0.21%
Dólar Can.	1.37	1.37	-0.02%	0.02%	-0.86%	3.22%	1.50%
F. Suizo	0.91	0.91	0.15%	0.18%	-0.41%	7.90%	1.37%
Real	5.15	5.16	-0.15%	1.44%	-0.69%	6.12%	5.29%
Bitcoin	63,075.98	61,272.64	2.94%	2.45%	1.79%	48.39%	134.32%

% Cierres			Variación Pb				
Tasas	Actual	Previo	1d	5d	1m	Acum 2024	12m
Cetes28	11.03	11.01	2.00	-2.00	5.00	-22.00	-35.00
Cetes364	10.91	10.93	-2.00	-39.00	-18.00	-23.00	-58.00
TIIIE28	11.24	11.24	0.00	0.00	-0.88	-26.25	-30.93
UMS 10a	4.91	4.97	-6.90	-14.77	14.96	77.79	86.96
Udib 10a	5.38	5.35	3.18	-3.57	-1.81	88.92	78.63
M 2a	10.60	10.59	1.57	12.88	11.91	70.44	21.63
M 5a	9.86	9.82	3.90	17.16	8.54	92.48	109.51
M 10a	9.73	9.72	1.23	15.23	-7.31	79.29	95.04
M 30a	9.80	9.77	2.98	9.75	-5.84	73.87	81.95

Cierres %			Variación Pb				
Tasas	Actual	Previo	1d	5d	1m	Acum 2024	12m
Tbill 1M	5.37	5.36	1.20	-0.26	0.69	-2.56	-4.75
Libor 1M	5.43	5.44	-0.10	-0.25	0.09	-3.48	32.64
Tbill 12M	5.18	5.17	0.49	6.16	4.84	41.44	44.24
Libor 12M	6.04	5.96	8.13	11.61	31.11	55.93	242.24
GT 10a	4.48	4.50	-1.37	-0.48	-3.90	60.35	102.01
Japon 10a	0.93	0.91	2.45	3.75	8.35	32.45	54.85
Alemania 10a	2.51	2.52	-0.72	4.16	15.11	48.76	23.49
U.K. 10a	4.17	4.16	0.83	-4.78	3.71	64.35	39.80
Francia 10a	3.00	3.00	-0.51	4.60	13.44	43.84	14.20
Espana 10a	3.30	3.31	-0.62	5.41	12.14	32.12	-5.06
Italia 10a	3.86	3.85	0.54	6.52	10.13	16.87	-31.86
Brasil 10a	11.75	11.84	-8.84	18.43	26.09	138.40	-3.38

Cierres			Variación				
Índices	Actual	Previo	1d	5d	1m	Acum 2024	12m
Dow Jones	39,432	39,513	-0.21%	1.49%	3.81%	4.62%	18.41%
S&P 500	5,221	5,223	-0.02%	0.79%	1.91%	9.47%	26.61%
Nasdaq	16,388	16,341	0.29%	0.24%	1.32%	9.17%	33.40%
Russel	2,986	2,986	-0.02%	0.67%	1.91%	8.64%	26.34%
SP/BMV IPC	57,672	57,718	-0.08%	0.68%	1.96%	0.50%	4.96%
Bovespa	128,261	127,600	0.52%	-0.16%	1.84%	-4.41%	18.25%
EuroStoxx	5,079	5,085	-0.12%	2.46%	2.50%	12.33%	17.63%
Dax	18,742	18,773	-0.16%	3.12%	4.53%	11.88%	17.77%
Cac 40	8,209	8,219	-0.12%	2.66%	2.48%	8.83%	10.71%
Ibex 35	11,152	11,106	0.42%	2.15%	4.36%	10.39%	20.77%
FTSE100	8,415	8,434	-0.22%	2.45%	5.25%	8.82%	8.52%
FTSEMIB	34,816	34,657	0.46%	2.44%	3.12%	14.71%	27.31%
Nikkei	38,179	38,229	-0.13%	-0.15%	-3.40%	14.09%	29.91%
HangSeng	19,115	18,964	0.80%	2.89%	14.31%	12.13%	-2.61%
Shangai	3,148	3,155	-0.21%	0.23%	4.26%	5.82%	-3.80%
India	72,776	72,664	0.15%	-1.51%	-1.98%	0.74%	17.33%

Cierres			Variación				
Comodities	Actual	Previo	1d	5d	1m	Acum 2024	12m
Oro	2,337	2,361	-1.01%	0.55%	-1.96%	13.27%	15.88%
Plata	28	28	0.19%	2.89%	-2.20%	18.67%	17.24%
Cobre	481	469	2.46%	3.77%	12.93%	23.61%	29.40%
Wti	79	78	1.20%	0.92%	-7.54%	10.54%	13.08%
Brent	83	83	0.81%	0.16%	-7.73%	8.33%	12.53%
Mezcla	74	75	-1.27%	-0.09%	-5.87%	9.30%	14.89%

Directorio

DIRECCIÓN DE ANALISIS ECONÓMICO CAMBIARIO Y BURSÁTIL

Janneth Quiroz Zamora	Directora de Análisis Económico, Cambiario y Bursátil	T. 5230-0200 Ext. 0669	jquirozz@monex.com.mx
J. Roberto Solano Pérez	Gerente de Análisis Económico, Cambiario y Bursátil	T. 5230-0200 Ext. 0760	jsolano@monex.com.mx
Brian Rodríguez Ontiveros	Analista Bursátil	T. 5230-0200 Ext. 4195	brodriguez01@monex.com.mx
André Maurin Parra	Analista Económico	T. 5230-0200 Ext. 2307	amauring@monex.com.mx
Rosa M. Rubio Kantún	Analista Económico	T. 5230-0200 Ext. 4465	rmrubiok@monex.com.mx
César Adrián Salinas Garduño	Analista de Sistemas de Información	T. 5230-0200 Ext. 4790	casalinasg@monex.com.mx

Disclaimer

Nosotros, el Área de Análisis y Estrategia Bursátil, certificamos que las opiniones contenidas en este documento reflejan exclusivamente el punto de vista del analista responsable de su elaboración. Asimismo, certificamos que no hemos recibido, ni recibiremos, compensación alguna directa o indirecta a cambio de expresar una opinión específica de este reporte.

Es importante mencionar que los analistas no mantienen inversiones directas o a través de interpósita persona, en los valores o instrumentos derivados objeto del reporte de análisis, así como que ninguno de los miembros del Consejo, directores generales y directivos del nivel inmediato inferior a éste, fungen con algún cargo en las emisoras que pueden ser objeto de análisis en el presente documento.

En los últimos doce meses, es posible que Monex Grupo Financiero, S.A. de C.V. y/o las Entidades Financieras que lo conforman (en lo sucesivo "Monex"), a través de sus áreas de negocio, haya recibido compensaciones por prestar algún servicio de representación común, financiamiento corporativo, banca de inversión, asesoría corporativa u otorgamiento de créditos bancarios, a emisoras que pueden ser objeto de análisis en el presente informe. Monex no mantiene inversiones, al cierre del último trimestre, directa o indirectamente, en valores o instrumentos financieros derivados, cuyo subyacente sean valores, objeto del presente reporte, que representen el uno por ciento o más de su cartera de inversión, de los valores en circulación o del subyacente de los valores emitidos.

Este reporte está dirigido a la Dirección de Promoción de Banca Privada, Asesoría Patrimonial y Banca de Empresas de Monex. Las recomendaciones reflejan una expectativa de comportamiento de un valor contra su mercado de referencia y en un plazo determinado. Este comportamiento puede estar explicado por el valor fundamental de la compañía, pero también por otros factores. El cálculo del valor fundamental realizado se basa en una combinación de una o más metodologías generalmente aceptadas en los análisis financieros, y que pueden incluir, entre otras, análisis de múltiplos, flujos de efectivo descontados, análisis por partes o alguna otra que aplique al caso particular que se esté analizando. Sin perjuicio de lo que antecede, podrían tener más peso otros factores, entre los que se encuentran el flujo de noticias, momento de beneficios, fusiones y adquisiciones, el apetito del mercado por un determinado sector, entre otros; estos factores pueden llevar a una recomendación opuesta a la indicada solamente por el valor fundamental y su comparación directa con la cotización.

Nuestra política de recomendación contempla los siguientes escenarios: Compra. - Cuando el rendimiento esperado de la acción supere en más del 5% el rendimiento esperado del IPyC; Mantener.- Cuando el rendimiento esperado de la acción se ubique entre el $\pm 5\%$ el rendimiento esperado del IPyC; Venta.- Cuando el rendimiento esperado de la acción sea inferior en más del 5% el rendimiento esperado del IPyC.

El presente documento fue elaborado por Monex con información pública obtenida de fuentes consideradas como fidedignas, sin embargo, no existe garantía, explícita o implícita, de su confiabilidad, por lo que Monex no ofrece ninguna garantía en cuanto a su precisión o integridad. El inversionista que tenga acceso al presente documento debe ser consciente de que los valores, instrumentos o inversiones a que el mismo se refiere pueden no ser adecuados para sus objetivos específicos de inversión, su posición financiera o su perfil de riesgo. El contenido de este mensaje no constituye una oferta, invitación o solicitud de Monex para comprar, vender o suscribir ninguna clase de valores o bien para la realización de operaciones específicas. Monex no asume, ni asumirá obligación alguna derivada del contenido del presente documento, por lo que ningún tercero podrá alegar un daño, perjuicio, pérdida o menoscabo en su patrimonio derivado de decisiones de inversión que hubiese basado en este documento. Las opiniones aquí expresadas sólo representan la opinión del analista y no representan la opinión de Monex ni de sus funcionarios. Los empleados de las áreas de promoción, operación, directivos o cualquier otro profesional de Monex, podrían proporcionar comentarios de mercado, verbalmente o por escrito a los clientes que reflejen opiniones contrarias a las expresadas en el presente documento. Inclusive, Monex o cualquiera de sus promotores, operadores, afiliadas o personas relacionadas podrían realizar decisiones de inversión inconsistentes con las opiniones expresadas en el presente documento.